

Precios Forestales

Boletín N°158 Septiembre 2016



BOLETÍN
DE
PRECIOS FORESTALES
2016

N° 158
SEPTIEMBRE



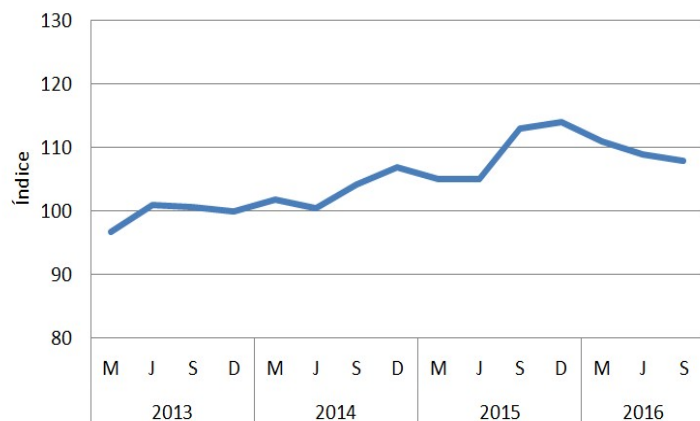
INDICE DE PRECIOS REALES **DE LOS PRINCIPALES PRODUCTOS FORESTALES DE PINO RADIATA**

DICIEMBRE 2013 = 100

DEFLACTOR: IPC-CHILE

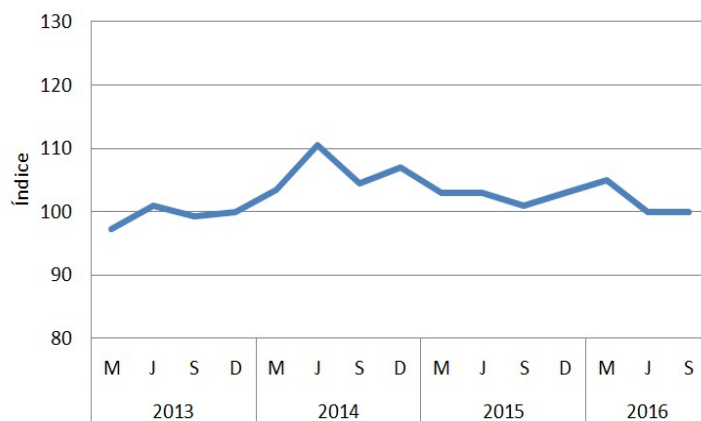
TROZAS ASERRABLES VIII REGIÓN

PUESTO ASERRADERO



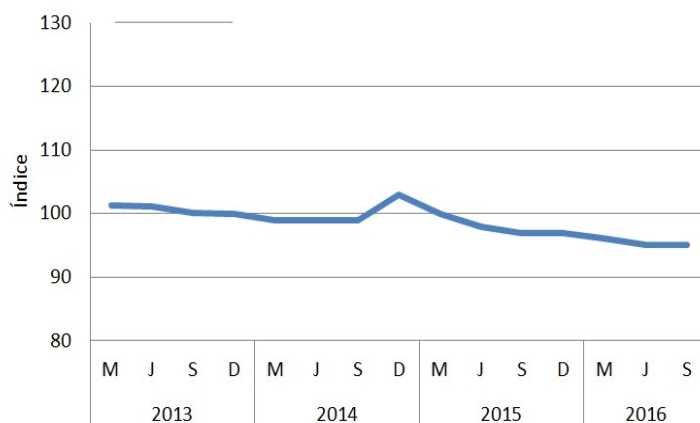
TROZAS PULPABLES VII Y VIII REGIÓN

PUESTO PLANTA



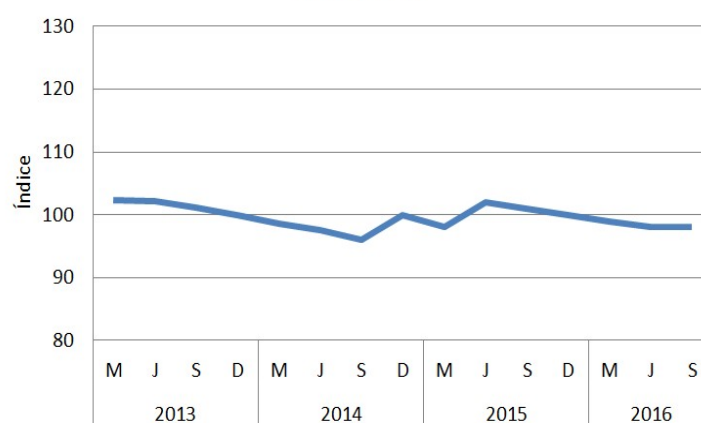
MADERA ASERRADA VIII REGIÓN

PUESTO ASERRADERO



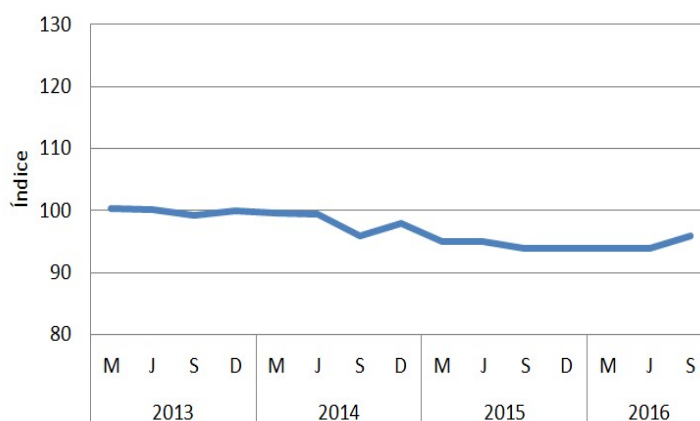
MADERA ASERRADA R.M.

PUESTO BARRACA



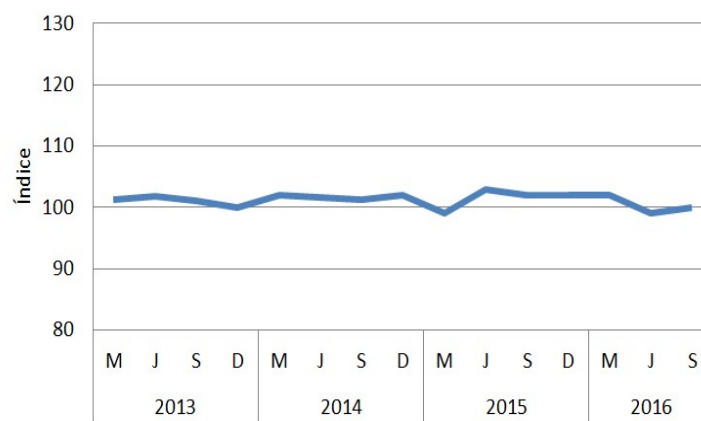
MADERA ELABORADA VIII REGIÓN

PUESTO BARRACA



MADERA ELABORADA R.M.

PUESTO BARRACA



PRESENTACIÓN

Durante septiembre, los precios nominales de los principales productos de pino radiata, comercializados en el país, presentan un comportamiento disímil comparado con junio del presente año.

Es así como, el precio de las trozas aserrables de pino radiata, puesta en aserradero de la VIII Región, bajo un 0,4%. En tanto, el precio de la madera pulpable de pino radiata puesta en planta de la VII y VIII Regiones, se mantiene estable.

Por su parte, el precio La madera elaborada de pino radiata, puesto en barraca de las Regiones VIII y Metropolitana, experimentó una mejoría de 1,9%, con una variación a doce meses de 4,4% y 1,5%, respectivamente.

La madera aserrada de pino radiata, puesto en aserradero de la VIII Región no tiene variación comparado con junio, acumulando una variación positiva de 0,7% a doce meses, en tanto en la Región Metropolitana se mantuvo estable en los periodos comparados.

CONTENIDO

PRECIO DE PRODUCTOS FORESTALES	1
PRODUCTOS SILVICOLAS	1
MADERA EN TROZAS	1
POLINES Y POSTES	4
MADERAS TRATADAS	7
MADERA ASERRADA	9
MADERA DIMENSIONADA Y CEPILLADA	13
TABLEROS Y CHAPAS	19
 PRECIO DE FLETES FORESTALES	 21
TARIFAS DE FLETES	21

PRODUCTOS SILVICOLAS

LEÑA Y OTROS

Especie	Especificación	Región	Provincia	Unidad	Precio	
					Promedio	Máximo
EUCALYPTUS GLOBULUS	p/chimenea	V	San Antonio	\$/t	100.840	
	seca, saco 15 kg	XIV	Valdivia	\$/saco	2.480	
	seca, saco 25 kg	V	San Antonio	\$/unidad	2.941	
		XIV	Valdivia	\$/saco	3.530	
EUCALYPTUS NITENS	seca, saco 40 kg	XIV	Valdivia	\$/saco	4.790	
	1 m l	XIV	Ranco	\$/m stereo	22.000	
		XIV	Valdivia	\$/m stereo	26.150	28.000
	seca, saco 15 kg	XIV	Valdivia	\$/saco	2.063	2.100
	seca, saco 25 kg	XIV	Ranco	\$/saco	2.521	
		XIV	Valdivia	\$/saco	2.720	2.940
	trozada	XIV	Valdivia	\$/m stereo	26.731	
NATIVA	seca, saco 40 kg	XIV	Valdivia	\$/saco	4.790	
VARIAS ESPECIES	seca, saco 15 kg	XIV	Ranco	\$/saco	2.521	

MADERA EN TROZAS

TROZAS PARA BIOMASA (PUESTO PLANTA)

Especie	Especificación	Región	Provincia	Unidad	Precio	
					Promedio	Máximo
VARIAS ESPECIES	con corteza	VIII	Biobío	\$/mr	14.000	

TROZAS PARA PULPA (PUESTO PLANTA)

Especie	Especificación	Región	Provincia	Unidad	Precio		
					Promedio	Máximo	
ALAMO	con corteza	XIV	Valdivia	\$/mr	23.000		
EUCALYPTUS GLOBULUS		VIII	Arauco	\$/mr	38.500		
		VIII	Biobío	\$/mr	35.600		
		VIII	Concepción	\$/mr	35.000		
		VIII	Ñuble	\$/mr	38.000		
	sin corteza	XIV	Valdivia	\$/mr	36.500		
		VIII	Arauco	\$/mr	41.500		
		VIII	Biobío	\$/mr	39.550	41.100	
		VIII	Concepción	\$/mr	44.000	46.000	
		X	Llanquihue	\$/mr	40.000		
	con corteza	XIV	Valdivia	\$/mr	39.833	40.000	
EUCALYPTUS NITENS		VIII	Biobío	\$/mr	23.550	24.000	
		XIV	Valdivia	\$/mr	25.000		
		sin corteza	VIII	Biobío	\$/mr	28.100	
			IX	Cautín	\$/mr	28.000	
	X		Llanquihue	\$/mr	30.000		
	con corteza	XIV	Valdivia	\$/mr	29.750	31.000	
NATIVA		XIV	Valdivia	\$/mr	31.000		
PINO RADIATA		VI	Cardenal Caro	\$/mr	22.000		
		VII	Curicó	\$/mr	20.500	24.000	
		VII	Linares	\$/mr	19.500		
		VII	Talca	\$/mr	21.500		
		VIII	Arauco	\$/mr	23.000		
		VIII	Biobío	\$/mr	23.642	25.000	
		VIII	Concepción	\$/mr	29.500		
		IX	Cautín	\$/mr	21.000		
	con corteza	IX	Malleco	\$/mr	22.200		
		XIV	Valdivia	\$/mr	22.200	22.500	

TROZAS PARA ASERRAR (PUESTO ASERRADERO)

Especie	Especificación	Región	Provincia	Unidad	Precio	
					Promedio	Máximo
ALAMO		VIII	Ñuble	\$/m3	25.000	
	mayor 22 cm d	VII	Cauquenes	\$/m3	28.000	
CASTANO		IX	Cautín	\$/m3	92.400	
CIPRES MACROCARPA		IX	Cautín	\$/m3	48.000	
		X	Llanquihue	\$/m3	60.000	
COIGUE		IX	Cautín	\$/m3	65.000	
		IX	Malleco	\$/m3	60.867	66.000
		X	Osorno	\$/m3	61.600	
EUCALYPTUS GLOBULUS		IX	Cautín	\$/m3	53.460	
EUCALYPTUS NITENS		X	Osorno	\$/mr	29.000	
OLIVILLO		IX	Cautín	\$/m3	65.000	
PINO OREGON		VIII	Concepción	\$/m3	60.000	
		IX	Cautín	\$/m3	54.866	72.000
		X	Llanquihue	\$/m3	60.000	
		X	Osorno	\$/m3	45.000	
		XIV	Ranco	\$/m3	58.600	67.200
		XIV	Valdivia	\$/m3	55.000	
	24 cm d	X	Llanquihue	\$/m3	51.101	
	28 cm d	X	Llanquihue	\$/m3	53.324	
	32 cm d	X	Llanquihue	\$/m3	56.102	
	sobre 5 m l	VIII	Concepción	\$/m3	70.000	
PINO RADIATA		VI	Cardenal Caro	\$/m3	31.800	33.000
		VII	Cauquenes	\$/m3	27.500	
		VII	Curicó	\$/m3	31.000	34.000
		VII	Curicó	\$/mr	32.000	
		VII	Linares	\$/m3	30.000	
		VII	Talca	\$/m3	32.063	37.000
		VIII	Arauco	\$/m3	29.095	35.286
		VIII	Biobío	\$/m3	33.335	33.929
		VIII	Concepción	\$/m3	27.365	35.286
		VIII	Ñuble	\$/m3	31.254	35.286
		IX	Cautín	\$/m3	29.071	35.116
		IX	Malleco	\$/m3	29.795	33.589
		X	Llanquihue	\$/m3	27.933	31.000
		X	Osorno	\$/m3	33.000	
		X	Osorno	\$/mr	22.000	
		XIV	Ranco	\$/m3	33.600	
		XIV	Valdivia	\$/m3	29.500	30.000
	14 a 18 cm d	VII	Cauquenes	\$/mr	28.000	
	16 a 22 cm d	VII	Talca	\$/m3	28.500	
	16 a 24 cm d	VII	Linares	\$/mr	34.000	
		VII	Talca	\$/mr	34.000	
		IX	Malleco	\$/mr	27.000	
	18 a 24 cm d	VIII	Concepción	\$/m3	28.000	
	18 cm d	VIII	Biobío	\$/m3	28.490	29.179
		VIII	Ñuble	\$/m3	28.500	
		IX	Cautín	\$/m3	28.726	29.179
		IX	Malleco	\$/m3	28.500	
	20 a 24 cm d	VII	Talca	\$/m3	32.000	
	20 cm d	VII	Talca	\$/m3	34.000	
		VIII	Biobío	\$/m3	29.857	30.536
		VIII	Concepción	\$/m3	20.000	
		VIII	Ñuble	\$/m3	30.536	
		IX	Cautín	\$/m3	28.116	31.893
		IX	Malleco	\$/m3	29.857	
	22 cm d	VII	Talca	\$/m3	36.000	
		VIII	Biobío	\$/m3	32.232	32.571
		VIII	Concepción	\$/m3	22.000	

TROZAS PARA ASERRAR (PUESTO ASERRADERO)

Especie	Especificación	Región	Provincia	Unidad	Precio	
					Promedio	Máximo
PINO RADIATA	22 cm d	VIII	Ñuble	\$/m3	33.929	
		IX	Cautín	\$/m3	29.893	33.929
		IX	Malleco	\$/m3	31.893	
	24 cm d	VII	Talca	\$/m3	36.700	
		VIII	Biobío	\$/m3	33.420	33.929
		VIII	Concepción	\$/m3	25.000	
		VIII	Ñuble	\$/m3	35.964	
		IX	Cautín	\$/m3	31.286	35.286
	26 cm d	IX	Malleco	\$/m3	33.250	
		VII	Talca	\$/m3	37.000	
		VIII	Biobío	\$/m3	34.607	35.286
		VIII	Concepción	\$/m3	27.000	
		VIII	Ñuble	\$/m3	37.321	
		IX	Cautín	\$/m3	32.429	36.643
	28 cm d	IX	Malleco	\$/m3	34.607	
		VIII	Biobío	\$/m3	34.164	35.964
		VIII	Ñuble	\$/m3	38.678	
		IX	Cautín	\$/m3	33.527	38.000
	30 cm d	IX	Malleco	\$/m3	35.964	
		VIII	Biobío	\$/m3	36.304	37.321
		VIII	Ñuble	\$/m3	40.036	
		IX	Cautín	\$/m3	34.405	38.678
	mayor 14 cm d	IX	Malleco	\$/m3	36.643	
		VI	Cachapoal	\$/mr	33.000	
	mayor 16 cm d	VII	Talca	\$/mr	30.000	
		VII	Curicó	\$/mr	35.000	
	mayor 18 cm d	VIII	Arauco	\$/mr	27.500	28.000
		VIII	Concepción	\$/mr	26.000	
	mayor 20 cm d mayor 24 cm d	IX	Malleco	\$/mr	26.000	
		VII	Cauquenes	\$/mr	38.000	
		VII	Cauquenes	\$/m3	28.000	
		VII	Cauquenes	\$/mr	36.000	
		VII	Linares	\$/mr	31.000	32.000
		VIII	Concepción	\$/m3	28.000	
RAULI		IX	Malleco	\$/m3	82.867	121.000
ROBLE HUALLE		IX	Cautín	\$/m3	57.440	66.000
		IX	Malleco	\$/m3	60.867	66.000
		X	Osorno	\$/m3	61.600	
		XIV	Ranco	\$/m3	49.000	
		XIV	Valdivia	\$/m3	52.800	
ROBLE PELLIN		XIV	Ranco	\$/m3	111.100	
ULMO		IX	Cautín	\$/m3	65.000	

TROZAS PARA CHAPAS (PUESTO PLANTA)

Especie	Especificación	Región	Provincia	Unidad	Precio	
					Promedio	Máximo
OLIVILLO		XIV	Valdivia	\$/m3	58.000	
PINO RADIATA		XIV	Valdivia	\$/m3	38.000	
	mayor 24 cm d	VII	Curicó	\$/mr	45.000	
		VII	Talca	\$/m3	35.750	36.000
	podado	XIV	Valdivia	\$/m3	65.000	
ROBLE HUALLE		XIV	Valdivia	\$/m3	58.000	
TEPA		XIV	Valdivia	\$/m3	50.000	
TINEO		XIV	Valdivia	\$/m3	58.000	
ULMO		XIV	Valdivia	\$/m3	58.000	

POLINES Y POSTES
POLINES IMPREGNADOS (PUESTO PLANTA IMPREGNADORA)

Especie	Especificación	Región	Provincia	Unidad	Precio	
					Promedio	Máximo
PINO RADIATA	2- 3" x 2.4 m	V	San Antonio	\$/unidad	1.513	
		VI	Cardenal Caro	\$/unidad	1.206	1.320
		VI	Colchagua	\$/unidad	1.231	1.385
		VII	Cauquenes	\$/unidad	1.180	1.260
		VII	Curicó	\$/unidad	1.204	1.386
		VII	Talca	\$/unidad	1.157	1.200
		VIII	Biobío	\$/unidad	1.025	1.200
		VIII	Concepción	\$/unidad	1.452	
		VIII	Ñuble	\$/unidad	1.250	
		IX	Cautín	\$/unidad	1.441	
	3- 4" x 2.4 m	RM	Santiago	\$/unidad	1.555	1.588
		V	San Antonio	\$/unidad	1.702	2.017
		VI	Cardenal Caro	\$/unidad	1.651	2.261
		VI	Colchagua	\$/unidad	1.495	1.591
		VII	Cauquenes	\$/unidad	1.541	1.681
		VII	Curicó	\$/unidad	1.610	1.823
		VII	Talca	\$/unidad	1.404	1.500
		VIII	Arauco	\$/unidad	1.660	1.681
		VIII	Biobío	\$/unidad	1.478	1.513
		VIII	Concepción	\$/unidad	1.588	2.000
	3- 4" x 3.0 m	VIII	Ñuble	\$/unidad	1.430	1.590
		IX	Cautín	\$/unidad	1.832	2.017
		X	Llanquihue	\$/unidad	2.500	
		RM	Santiago	\$/unidad	1.772	1.872
		VI	Cardenal Caro	\$/unidad	2.468	2.605
		VI	Colchagua	\$/unidad	2.757	3.200
		VII	Cauquenes	\$/unidad	2.500	
		VII	Curicó	\$/unidad	2.941	3.319
		VII	Talca	\$/unidad	2.493	2.689
		VIII	Biobío	\$/unidad	3.431	
	3- 4" x 3.5 m	VIII	Ñuble	\$/unidad	3.030	
		VI	Cardenal Caro	\$/unidad	3.465	
		VI	Colchagua	\$/unidad	3.231	3.462
		VII	Curicó	\$/unidad	4.202	
	3- 4" x 4.0 m	VII	Talca	\$/unidad	3.400	
		VI	Cardenal Caro	\$/unidad	4.494	4.785
		VI	Colchagua	\$/unidad	6.059	
		VII	Cauquenes	\$/unidad	6.300	
	4- 5" x 2.4 m	VII	Curicó	\$/unidad	5.714	5.882
		VII	Talca	\$/unidad	5.075	5.500
		VIII	Ñuble	\$/unidad	5.200	
		V	San Antonio	\$/unidad	2.206	2.353
		VI	Cardenal Caro	\$/unidad	2.224	3.084
		VI	Colchagua	\$/unidad	2.072	2.190
		VII	Cauquenes	\$/unidad	2.261	2.521
		VII	Curicó	\$/unidad	2.029	2.437
		VII	Talca	\$/unidad	1.930	2.151
		VIII	Biobío	\$/unidad	2.232	2.500
		VIII	Concepción	\$/unidad	2.089	2.350
		VIII	Ñuble	\$/unidad	2.009	2.477
	4- 5" x 3.0 m	IX	Cautín	\$/unidad	2.472	2.815
		V	San Antonio	\$/unidad	4.202	
		VI	Cardenal Caro	\$/unidad	3.616	4.689
		VI	Colchagua	\$/unidad	3.196	3.580
		VII	Cauquenes	\$/unidad	3.500	
		VII	Curicó	\$/unidad	3.747	3.910
		VII	Talca	\$/unidad	3.208	3.500
		VIII	Ñuble	\$/unidad	3.920	

POLINES IMPREGNADOS (PUESTO PLANTA IMPREGNADORA)

Especie	Especificación	Región	Provincia	Unidad	Precio	
					Promedio	Máximo
PINO RADIATA	4- 5" x 3.0 m	IX	Cautín	\$/unidad	4.118	
		RM	Santiago	\$/unidad	3.686	4.095
		VI	Cardenal Caro	\$/unidad	4.600	
	4- 5" x 3.5 m	VI	Colchagua	\$/unidad	3.948	4.000
		VII	Curicó	\$/unidad	5.154	5.462
		VII	Talca	\$/unidad	4.125	4.500
	4- 5" x 4.0 m	VI	Cardenal Caro	\$/unidad	8.155	12.437
		VI	Colchagua	\$/unidad	6.712	6.924
		VII	Cauquenes	\$/unidad	7.200	
		VII	Curicó	\$/unidad	6.987	8.319
		VII	Talca	\$/unidad	6.100	7.000
		VIII	Ñuble	\$/unidad	6.800	6.900
		IX	Cautín	\$/unidad	9.664	
		VI	Cardenal Caro	\$/unidad	4.310	
		VI	Colchagua	\$/unidad	2.897	
	5- 6" x 2.4 m	VII	Curicó	\$/unidad	3.426	3.782
		VII	Talca	\$/unidad	2.700	
		VIII	Biobío	\$/unidad	3.529	
		VIII	Ñuble	\$/unidad	2.953	3.461
		IX	Cautín	\$/unidad	3.594	4.092
	5- 6" x 3.0 m	V	San Antonio	\$/unidad	5.042	
		VI	Colchagua	\$/unidad	4.220	4.650
		VII	Cauquenes	\$/unidad	6.723	
		VII	Curicó	\$/unidad	5.244	5.462
		VII	Talca	\$/unidad	4.445	5.000
		VIII	Ñuble	\$/unidad	5.550	
		IX	Cautín	\$/unidad	5.798	
		VI	Colchagua	\$/unidad	4.422	
	5- 6" x 3.5 m	VII	Curicó	\$/unidad	6.394	7.260
		VII	Talca	\$/unidad	6.700	7.800
	5- 6" x 4.0 m	VI	Cardenal Caro	\$/unidad	8.403	
		VI	Colchagua	\$/unidad	10.967	12.983
		VII	Curicó	\$/unidad	8.403	
		VII	Talca	\$/unidad	8.158	9.500
		VIII	Ñuble	\$/unidad	9.000	
	5- 7" x 4.0 m	VII	Cauquenes	\$/unidad	16.807	
	7- 8" x 3.5 m	VII	Talca	\$/unidad	21.429	
	8- 9" x 3.5 m	RM	Santiago	\$/unidad	20.475	
		RM	Santiago	\$/unidad	26.910	
		VII	Curicó	\$/unidad	20.000	
	8-10" x 3.5 m	VII	Talca	\$/unidad	19.800	

POSTES IMPREGNADOS (PUESTO PLANTA IMPREGNADORA)

Especie	Especificación	Región	Provincia	Unidad	Precio	
					Promedio	Máximo
PINO RADIATA	4- 5" x 5.0 m	VII	Curicó	\$/unidad	10.924	
		VII	Talca	\$/unidad	11.000	
		VI	Cardenal Caro	\$/unidad	13.445	
	4- 5" x 6.0 m	VI	Colchagua	\$/unidad	14.420	
		VII	Talca	\$/unidad	18.248	19.496
		VII	Curicó	\$/unidad	12.605	
	5- 6" x 5.0 m	VII	Talca	\$/unidad	13.950	15.400
		VIII	Biobío	\$/unidad	21.429	
		VIII	Ñuble	\$/unidad	14.000	
	5- 6" x 6.0 m	VI	Cardenal Caro	\$/unidad	21.867	30.160
		VI	Colchagua	\$/unidad	20.704	21.500

POSTES IMPREGNADOS (PUESTO PLANTA IMPREGNADORA)

Especie	Especificación	Región	Provincia	Unidad	Precio	
					Promedio	Máximo
PINO RADIATA	5- 6" x 6.0 m	VII	Cauquenes	\$/unidad	24.000	
		VII	Curicó	\$/unidad	30.520	33.866
		VII	Talca	\$/unidad	20.434	22.185
	5- 6" x 8.0 m	VIII	Biobío	\$/unidad	27.019	29.412
		VIII	Ñuble	\$/unidad	28.620	
		RM	Santiago	\$/unidad	21.575	23.400
	5- 7" x 6.0 m	VI	Cardenal Caro	\$/unidad	26.330	29.900
		VI	Colchagua	\$/unidad	29.416	32.000
		VII	Cauquenes	\$/unidad	38.000	
	5- 7" x 7.0 m	VII	Talca	\$/unidad	38.400	50.000
		VIII	Ñuble	\$/unidad	40.280	
		VII	Cauquenes	\$/unidad	25.210	
	5" x 6.0 m	VII	Cauquenes	\$/unidad	29.412	
		VIII	Ñuble	\$/unidad	22.669	
		VII	Curicó	\$/unidad	13.445	
	6- 7" x 5.0 m	VIII	Ñuble	\$/unidad	16.500	
		V	San Antonio	\$/unidad	33.613	
		VI	Cardenal Caro	\$/unidad	23.574	25.300
	6- 7" x 6.0 m	VI	Colchagua	\$/unidad	24.551	25.101
		VII	Curicó	\$/unidad	29.304	33.866
		VII	Talca	\$/unidad	26.296	28.992
	6- 7" x 8.0 m	VIII	Biobío	\$/unidad	32.773	
		VIII	Ñuble	\$/unidad	30.740	
		IX	Cautín	\$/unidad	35.714	
	6- 7" x 8.0 m	RM	Santiago	\$/unidad	25.760	29.250
		VI	Cardenal Caro	\$/unidad	32.772	
		VI	Colchagua	\$/unidad	34.378	35.000
	6" x 10.0 m	VII	Curicó	\$/unidad	44.244	49.832
		VII	Talca	\$/unidad	43.660	55.000
		VIII	Ñuble	\$/unidad	62.718	
	6" x 8.0 m	VIII	Ñuble	\$/unidad	41.159	
		VI	Colchagua	\$/unidad	30.294	
		VII	Curicó	\$/unidad	35.294	
	7- 8" x 6.0 m	VII	Talca	\$/unidad	31.471	32.941
		VI	Colchagua	\$/unidad	39.590	40.680
		VII	Curicó	\$/unidad	45.525	51.471
	7- 8" x 8.0 m	VII	Talca	\$/unidad	53.126	60.000
		IX	Cautín	\$/unidad	36.000	

POLINES CALIBRADOS IMPREGNADOS (PUESTO PLANTA)

Especie	Especificación	Región	Provincia	Unidad	Precio	
					Promedio	Máximo
PINO RADIATA	2.5" x 2.4 m	VIII	Ñuble	\$/unidad	1.250	
		V	San Antonio	\$/unidad	1.597	
		VIII	Ñuble	\$/unidad	1.173	1.380
	3.0" x 2.4 m	IX	Cautín	\$/unidad	1.400	
		V	San Antonio	\$/unidad	4.790	
		VIII	Ñuble	\$/unidad	2.750	
	3.2" x 2.4 m	VIII	Ñuble	\$/unidad	1.450	
		V	San Antonio	\$/unidad	2.353	
		VIII	Ñuble	\$/unidad	1.668	1.910
	4.0" x 2.4 m	IX	Cautín	\$/unidad	1.950	
		V	San Antonio	\$/unidad	5.218	
		VIII	Ñuble	\$/unidad	4.250	
	4.0" x 3.0 m	VI	Colchagua	\$/unidad	4.496	
		VIII	Ñuble	\$/unidad	2.120	
	4.0" x 4.0 m					
	4.5" x 2.4 m					

POLINES CALIBRADOS IMPREGNADOS (PUESTO PLANTA)

Especie	Especificación	Región	Provincia	Unidad	Precio	
					Promedio	Máximo
PINO RADIATA	4.5" x 3.0 m	VIII	Ñuble	\$/unidad	5.830	
	5.0" x 2.4 m	V	San Antonio	\$/unidad	4.622	
		VIII	Ñuble	\$/unidad	2.017	
		IX	Cautín	\$/unidad	2.100	
	5.0" x 3.0 m	V	San Antonio	\$/unidad	7.760	
	5.0" x 4.0 m	VI	Colchagua	\$/unidad	7.193	
	6.0" x 2.4 m	VIII	Ñuble	\$/unidad	7.450	
		IX	Cautín	\$/unidad	2.600	

POSTES CALIBRADOS IMPREGNADOS (PUESTO PLANTA)

Especie	Especificación	Región	Provincia	Unidad	Precio	
					Promedio	Máximo
PINO RADIATA	4.0" x 6.0 m	VII	Curicó	\$/unidad	17.143	
		VIII	Ñuble	\$/unidad	16.980	
	5.0" x 6.0 m	VII	Curicó	\$/unidad	27.227	
		VIII	Ñuble	\$/unidad	25.380	
	5.0" x 8.0 m	VII	Curicó	\$/unidad	36.303	
	6.0" x 6.0 m	V	San Antonio	\$/unidad	33.613	
		VI	Colchagua	\$/unidad	18.000	
		VII	Curicó	\$/unidad	34.286	
	6.0" x 8.0 m	VI	Colchagua	\$/unidad	25.000	
		VII	Curicó	\$/unidad	45.714	
	7.0" x 6.0 m	VII	Curicó	\$/unidad	43.866	
	7.0" x 8.0 m	VII	Curicó	\$/unidad	58.487	
	8.0" x 6.0 m	VII	Curicó	\$/unidad	47.899	
	8.0" x 8.0 m	VII	Curicó	\$/unidad	63.866	

MADERAS TRATADAS

MADERAS IMPREGNADAS (PUESTO PLANTA IMPREGNADORA)

Especie	Especificación	Región	Provincia	Unidad	Precio	
					Promedio	Máximo
PINO RADIATA MADERA DIMENSIONAL 4.0 kg/m3		V	San Antonio	\$/m3	164.148	173.436
		V	Valparaíso	\$/m3	145.500	
		VI	Cardenal Caro	\$/m3	138.625	166.307
		VI	Colchagua	\$/m3	166.088	177.316
		VII	Cauquenes	\$/m3	135.800	150.350
		VII	Curicó	\$/m3	159.759	165.482
		VII	Linares	\$/m3	121.250	
		VII	Talca	\$/m3	127.313	130.950
		VIII	Arauco	\$/m3	157.164	180.323
		VIII	Biobío	\$/m3	136.224	155.200
		VIII	Concepción	\$/m3	157.698	165.046
		VIII	Ñuble	\$/m3	142.590	145.500
		IX	Cautín	\$/m3	141.505	202.294
		X	Chiloé	\$/m3	167.896	200.111
		X	Llanquihue	\$/m3	180.436	194.000
		X	Osorno	\$/m3	136.689	145.500
		RM	Santiago	\$/m3	160.717	184.203
		XIV	Valdivia	\$/m3	136.406	146.713
PINO RADIATA MADERA ELABORADA		V	San Antonio	\$/m3	216.650	237.650
		V	Valparaíso	\$/m3	203.700	
		VI	Cardenal Caro	\$/m3	166.828	190.072
		VI	Colchagua	\$/m3	174.988	186.968
		VII	Cauquenes	\$/m3	155.200	164.900
		VII	Curicó	\$/m3	186.030	213.303

MADERAS IMPREGNADAS (PUESTO PLANTA IMPREGNADORA)

Especie	Especificación	Región	Provincia	Unidad	Precio	
					Promedio	Máximo
PINO RADIATA MADERA ELABORADA	4.0 kg/m3	VII	Linares	\$/m3	145.500	
		VII	Talca	\$/m3	150.350	155.200
		VIII	Arauco	\$/m3	175.958	194.000
		VIII	Biobío	\$/m3	161.929	177.268
		VIII	Concepción	\$/m3	174.503	184.106
		VIII	Ñuble	\$/m3	174.600	
		IX	Cautín	\$/m3	169.023	235.468
		X	Chiloé	\$/m3	273.055	
		X	Llanquihue	\$/m3	240.075	257.050
		X	Osorno	\$/m3	161.626	162.475
		RM	Santiago	\$/m3	173.226	202.973
		XIV	Valdivia	\$/m3	203.797	

SERVICIO DE IMPREGNACION (PUESTO PLANTA IMPREGNADORA)

Especie	Especificación	Región	Provincia	Unidad	Precio	
					Promedio	Máximo
PINO RADIATA MADERA DIMENSIONAL	4.0 kg/m3	VII	Talca	\$/m3	21.825	
		VIII	Ñuble	\$/m3	42.195	
		IX	Cautín	\$/m3	33.198	48.500
		RM	Santiago	\$/m3	42.195	
		VI	Cardenal Caro	\$/m3	46.948	
		VII	Curicó	\$/m3	58.200	
PINO RADIATA MADERA ELABORADA	4.0 kg/m3	IX	Cautín	\$/m3	28.098	29.100
		RM	Santiago	\$/m3	42.195	
		VI	Cardenal Caro	\$/m3	46.948	

MADERA SECA EN HORNO (PUESTO BARRACA)

Especie	Especificación	Región	Provincia	Unidad	Precio	
					Promedio	Máximo
COIGUE MADERA DIMENSIONADA	I-IV 8-10% CH	XIV	Valdivia	\$/m3	457.920	
	V 8-10% CH	XIV	Valdivia	\$/m3	400.680	
PINO OREGON MADERA DIMENSIONAL	15-20% CH	IX	Cautín	\$/m3	218.250	242.500
	8-12% CH	IX	Cautín	\$/m3	251.315	339.500
	8-12% CH 4.0 m l	IX	Cautín	\$/m3	226.350	
	8-12% CH 5.0 m l	IX	Cautín	\$/m3	246.041	
	8-12% CH 6.0 m l	IX	Cautín	\$/m3	276.984	
	I 12-16% CH	IX	Cautín	\$/m3	210.587	
	II 12-16% CH	IX	Cautín	\$/m3	136.916	
	15-20% CH	IX	Cautín	\$/m3	259.475	291.000
PINO OREGON MADERA ELABORADA	8-12% CH	IX	Cautín	\$/m3	318.613	363.750
	I 12-16% CH	IX	Cautín	\$/m3	245.944	
	II 12-16% CH	IX	Cautín	\$/m3	159.274	
	12% CH	VII	Talca	\$/m3	125.615	
PINO RADIATA MADERA DIMENSIONAL	12-16% CH	VIII	Biobío	\$/m3	126.100	
		IX	Cautín	\$/m3	118.825	
		X	Osorno	\$/m3	140.650	
	15% CH	VII	Talca	\$/m3	118.825	
		VI	Cardenal Caro	\$/m3	112.084	
	15-20% CH	IX	Cautín	\$/m3	116.400	
		VII	Talca	\$/m3	116.400	126.100
	18% CH	RM	Santiago	\$/m3	137.371	151.126
		VII	Cauquenes	\$/m3	152.775	
	8-12% CH	IX	Cautín	\$/m3	127.313	140.650
		XIV	Ranco	\$/m3	142.639	

MADERA SECA EN HORNO (PUESTO BARRACA)

Especie	Especificación	Región	Provincia	Unidad	Precio	
					Promedio	Máximo
PINO RADIATA MADERA ELABORADA	12% CH	VII	Talca	\$/m3	134.345	
		VIII	Biobío	\$/m3	169.750	
	12-16% CH	IX	Cautín	\$/m3	133.375	
		X	Osorno	\$/m3	174.600	
	15% CH	VII	Talca	\$/m3	126.100	
	15-20% CH	VI	Cardenal Caro	\$/m3	124.548	
	18% CH	VII	Talca	\$/m3	128.525	140.650
		RM	Santiago	\$/m3	158.757	173.630
	8-12% CH	IX	Cautín	\$/m3	156.413	184.300
RAULI MADERA DIMENSIONADA	I-IV 8-12% CH	XIV	Valdivia	\$/m3	863.900	
	V 8-12% CH	VII	Curicó	\$/m3	530.000	
		XIV	Valdivia	\$/m3	650.840	
RAULI MADERA ELABORADA	V 12% CH	VII	Curicó	\$/m3	890.739	
ROBLE HUALLE MADERA DIMENSIONADA	12% CH	IX	Cautín	\$/m3	445.200	
ROBLE HUALLE MADERA ELABORADA		IX	Cautín	\$/m3	636.000	

ESTRUCTURAS LAMINADAS (PUESTO PLANTA)

Especie	Especificación	Región	Provincia	Unidad	Precio	
					Promedio	Máximo
PINO RADIATA ELEMENTOS CURVOS		RM	Chacabuco	\$/m3	839.178	
		RM	Santiago	\$/m3	786.729	
PINO RADIATA ELEMENTOS RECTOS		RM	Chacabuco	\$/m3	760.505	
		RM	Santiago	\$/m3	734.280	

MADERA ASERRADA

MADERA ASERRADA (PUESTO ASERRADERO)

Especie	Especificación	Región	Provincia	Unidad	Precio	
					Promedio	Máximo
CANELO	verde	XI	Aysén	\$/m3	169.600	
CASTANO		VIII	Biobío	\$/m3	339.200	
	seco	IX	Cautín	\$/m3	424.000	
CIPRES DE LAS GUAITECAS	verde	XI	Capitán Prat	\$/m3	339.200	
CIPRES MACROCARPA		VIII	Biobío	\$/m3	187.453	
	seco	VIII	Biobío	\$/m3	339.200	
		IX	Cautín	\$/m3	436.500	
COIGUE		XIV	Valdivia	\$/m3	412.340	424.000
	I	XI	Coyhaique	\$/m3	274.752	
	I-IV seco	IX	Cautín	\$/m3	659.320	848.000
	I-V	IX	Malleco	\$/m3	159.000	169.600
	seco	IX	Malleco	\$/m3	508.800	
	V	XIV	Valdivia	\$/m3	284.610	314.820
	V seco	IX	Malleco	\$/m3	381.600	
	verde	X	Osorno	\$/m3	250.160	
		XI	Aysén	\$/m3	231.822	274.752
		XI	Capitán Prat	\$/m3	243.800	254.400
	VI seco	IX	Cautín	\$/m3	339.200	
EUCALYPTUS GLOBULUS		VIII	Biobío	\$/m3	169.176	
	seco	IX	Cautín	\$/m3	2.756.000	
LAUREL	I	X	Llanquihue	\$/m3	485.000	
	II	X	Llanquihue	\$/m3	388.000	
LENGA	construcción	XI	Coyhaique	\$/m3	174.900	190.800
	I	XI	Coyhaique	\$/m3	319.721	508.800
	II	XI	Coyhaique	\$/m3	214.612	233.539
	I-V seco	IX	Malleco	\$/m3	449.440	
	verde	XI	Aysén	\$/m3	252.980	293.959

MADERA ASERRADA (PUESTO ASERRADERO)

Especie	Especificación	Región	Provincia	Unidad	Precio	
					Promedio	Máximo
LENGA	verde	XI	General Carrera	\$/m3	199.280	
MANIO	I-IV seco	IX	Cautín	\$/m3	848.000	
	verde	XI	Aysén	\$/m3	274.752	
		XI	Capitán Prat	\$/m3	318.000	
PINO OREGON		VIII	Biobío	\$/m3	169.750	
		VIII	Concepción	\$/m3	155.200	
		IX	Cautín	\$/m3	145.500	
		X	Llanquihue	\$/m3	194.000	
	6.0 m l	VIII	Concepción	\$/m3	291.000	
	8.0 m l	VIII	Concepción	\$/m3	300.118	
	verde	XI	Aysén	\$/m3	171.720	
PINO RADIATA		V	Valparaíso	\$/m3	77.600	
		VI	Cardenal Caro	\$/m3	74.690	77.600
		VII	Cauquenes	\$/m3	63.050	
		VII	Talca	\$/m3	75.175	82.450
		VIII	Arauco	\$/m3	65.475	67.900
		VIII	Biobío	\$/m3	58.200	
		VIII	Concepción	\$/m3	65.233	
		VIII	Ñuble	\$/m3	60.625	63.050
	2.4 m l	VII	Linares	\$/m3	76.320	
		VII	Talca	\$/m3	65.826	69.960
		VIII	Arauco	\$/m3	72.822	75.684
RAULI		XIV	Valdivia	\$/m3	750.904	
	hualle	VIII	Biobío	\$/m3	288.320	
	hualle I-V	IX	Malleco	\$/m3	212.000	
	hualle seco I-V	IX	Malleco	\$/m3	330.720	364.640
	I-IV seco	IX	Cautín	\$/m3	763.200	890.400
	I-V verde	IX	Cautín	\$/m3	201.400	212.000
	V	XIV	Valdivia	\$/m3	528.940	
	V seco	IX	Cautín	\$/m3	561.800	678.400
	verde	VIII	Biobío	\$/m3	424.000	
	VI seco	IX	Cautín	\$/m3	320.120	360.400
	VI verde	IX	Cautín	\$/m3	114.480	
ROBLE HUALLE		VIII	Biobío	\$/m3	178.080	
		XIV	Valdivia	\$/m3	212.000	
	II	VIII	Biobío	\$/m3	233.200	
	I-IV	IX	Cautín	\$/m3	318.000	
	I-V	IX	Malleco	\$/m3	169.600	190.800
	I-V verde	IX	Cautín	\$/m3	127.200	
	seco	VIII	Biobío	\$/m3	339.200	
		IX	Cautín	\$/m3	318.000	
	verde	X	Osorno	\$/m3	250.160	
	VI verde	IX	Cautín	\$/m3	63.600	
ROBLE PELLIN	I	X	Llanquihue	\$/m3	582.000	
	II	X	Llanquihue	\$/m3	485.000	
	verde	X	Osorno	\$/m3	508.800	
TEPA		XI	Aysén	\$/m3	145.962	154.548

MADERA ASERRADA (PUESTO BARRACA)

Especie	Especificación	Región	Provincia	Unidad	Precio	
					Promedio	Máximo
ALAMO		VI	Cachapoal	\$/m3	72.750	
LENGA		X	Llanquihue	\$/m3	318.000	
MANIO		X	Llanquihue	\$/m3	296.800	
OLIVILLO		X	Llanquihue	\$/m3	233.200	
PINO OREGON		VII	Curicó	\$/m3	184.300	

MADERA ASERRADA (PUESTO BARRACA)

Especie	Especificación	Región	Provincia	Unidad	Precio	
					Promedio	Máximo
PINO OREGON		IX	Cautín	\$/m3	212.479	264.907
		IX	Malleco	\$/m3	261.900	
		X	Llanquihue	\$/m3	169.750	
PINO RADIATA		V	San Antonio	\$/m3	84.414	87.300
		VI	Cachapoal	\$/m3	89.725	97.000
		VI	Cardenal Caro	\$/m3	71.133	75.175
		VII	Cauquenes	\$/m3	63.050	
		VII	Curicó	\$/m3	78.408	84.875
		VII	Linares	\$/m3	77.600	82.450
		VII	Talca	\$/m3	79.298	84.875
		VIII	Biobío	\$/m3	63.050	
		VIII	Concepción	\$/m3	67.900	
		VIII	Ñuble	\$/m3	63.050	
		IX	Cautín	\$/m3	63.244	67.900
		IX	Malleco	\$/m3	63.050	
		X	Llanquihue	\$/m3	84.800	
		RM	Santiago	\$/m3	82.450	
		XIV	Valdivia	\$/m3	82.450	
	2.4 m l	VII	Curicó	\$/m3	73.140	
		VII	Talca	\$/m3	65.190	
		IX	Cautín	\$/m3	148.400	
ROBLE HUALLE		IX	Malleco	\$/m3	106.000	
		IX	Cautín	\$/m3	212.000	
TEPA	I-VI	X	Llanquihue	\$/m3	203.520	
ULMO		X	Llanquihue	\$/m3	233.200	

CUARTONES (PUESTO BARRACA)

Especie	Especificación	Región	Provincia	Unidad	Precio	
					Promedio	Máximo
PINO RADIATA	3x3"	V	San Antonio	\$/unidad	2.100	
		V	Valparaíso	\$/unidad	1.250	
		VI	Cachapoal	\$/unidad	1.812	1.874
		VI	Colchagua	\$/unidad	1.802	2.059
		VII	Cauquenes	\$/unidad	1.050	1.150
		VII	Talca	\$/unidad	2.100	
		VIII	Biobío	\$/unidad	1.935	
		RM	Santiago	\$/unidad	1.855	1.924
		VII	Talca	\$/unidad	740	
		V	San Antonio	\$/unidad	2.521	
		V	Valparaíso	\$/unidad	1.680	
		VI	Cachapoal	\$/unidad	2.700	2.849
		VI	Cardenal Caro	\$/unidad	1.480	
		VI	Colchagua	\$/unidad	2.623	2.899
		VII	Cauquenes	\$/unidad	1.650	1.900
		VII	Talca	\$/unidad	2.941	
		VIII	Biobío	\$/unidad	3.470	
		RM	Santiago	\$/unidad	2.750	2.873
	4x4" 2.4 m l	VII	Talca	\$/unidad	970	

TAPAS (PUESTO PLANTA)

Especie	Especificación	Región	Provincia	Unidad	Precio	
					Promedio	Máximo
ALAMO		VI	Cachapoal	\$/unidad	625	
PINO RADIATA		V	San Antonio	\$/unidad	777	840

TAPAS (PUESTO PLANTA)

Especie	Especificación	Región	Provincia	Unidad	Precio	
					Promedio	Máximo
PINO RADIATA		V	Valparaíso	\$/unidad	600	650
		VI	Cachapoal	\$/unidad	597	694
		VI	Cardenal Caro	\$/unidad	508	551
		VI	Colchagua	\$/unidad	575	609
		VII	Cauquenes	\$/unidad	545	588
		VII	Curicó	\$/unidad	612	639
		VII	Linares	\$/unidad	619	650
		VII	Talca	\$/unidad	467	571
		VIII	Biobío	\$/unidad	500	600
		VIII	Ñuble	\$/unidad	588	
		IX	Cautín	\$/unidad	580	
		RM	Santiago	\$/unidad	556	576
	2.4 m l	VII	Linares	\$/unidad	333	350
		VII	Talca	\$/unidad	235	250
	seco	VII	Cauquenes	\$/unidad	420	
		RM	Santiago	\$/unidad	798	

ASTILLAS SIN CORTEZA (PUESTO PLANTA)

Especie	Especificación	Región	Provincia	Unidad	Precio	
					Promedio	Máximo
PINO RADIATA		VIII	Ñuble	\$/m stereo	8.600	
		VII	Curicó	\$/m stereo	8.143	
		VII	Talca	\$/m stereo	7.199	8.477
		VIII	Arauco	\$/m stereo	8.143	
		VIII	Biobío	\$/m stereo	8.889	
		IX	Cautín	\$/m stereo	7.871	
		IX	Malleco	\$/m stereo	9.025	
		XIV	Valdivia	\$/m stereo	8.346	

ASTILLAS CON CORTEZA (PUESTO PLANTA)

Especie	Especificación	Región	Provincia	Unidad	Precio	
					Promedio	Máximo
PINO RADIATA		V	Valparaíso	\$/m stereo	5.500	
		VII	Linares	\$/m stereo	4.550	
		VII	Talca	\$/m stereo	3.625	3.750
		IX	Cautín	\$/m stereo	3.500	
		XIV	Valdivia	\$/m stereo	5.000	
VARIAS ESPECIES		VIII	Biobío	\$/m stereo	5.500	6.500

SUBPRODUCTOS DE ASERRADERO (PUESTO PLANTA VENDEDOR)

Especie	Especificación	Región	Provincia	Unidad	Precio	
					Promedio	Máximo
PINO RADIATA ASERRIN		V	Valparaíso	\$/m stereo	4.700	
		VI	Cardenal Caro	\$/m stereo	2.817	4.168
		VII	Curicó	\$/m stereo	2.000	
		VII	Talca	\$/m stereo	2.079	2.550
		VIII	Biobío	\$/m stereo	3.500	
		XIV	Ranco	\$/m stereo	3.000	
PINO RADIATA CORTEZA		VI	Cardenal Caro	\$/m stereo	2.550	3.100
		VII	Talca	\$/m stereo	2.099	2.550
PINO RADIATA LAMPAZOS	con corteza	VII	Talca	\$/mr	4.500	
		IX	Cautín	\$/m stereo	4.500	
		XIV	Valdivia	\$/m stereo	4.000	

SUBPRODUCTOS DE ASERRADERO (PUESTO PLANTA VENDEDOR)

Especie	Especificación	Región	Provincia	Unidad	Precio	
					Promedio	Máximo
PINO RADIATA LAMPAZOS	sin corteza	VI	Cardenal Caro	\$/mr	5.000	
		VII	Cauquenes	\$/mr	6.500	
		VII	Talca	\$/mr	7.600	9.000
		IX	Cautín	\$/m stereo	5.000	
PINO RADIATA VIRUTA		VI	Cardenal Caro	\$/m stereo	3.423	4.168
		VII	Curicó	\$/m stereo	3.000	
		VII	Talca	\$/m stereo	2.550	
VARIAS ESPECIES ASERRIN		VIII	Biobío	\$/m stereo	2.750	3.000

COMBUSTIBLES DERIVADOS DE LA MADERA (PUESTO PLANTA VENDEDOR)

Especie	Especificación	Región	Provincia	Unidad	Precio	
					Promedio	Máximo
PINO RADIATA PELLETS	24 bolsas de 20 kg	VIII	Biobío	\$/kg	132	
	60 bolsas de 20 kg	VIII	Biobío	\$/kg	149	
	72 bolsas de 20 kg	VIII	Biobío	\$/kg	130	
		VIII	Concepción	\$/kg	154	
	80 bolsas de 18 kg	VIII	Biobío	\$/kg	130	
	bolsas 18 kg	VIII	Biobío	\$/kg	163	177
		IX	Malleco	\$/kg	130	
	bolsas 20 kg	VIII	Biobío	\$/kg	160	
	maxisaco 0.7 t	VIII	Biobío	\$/kg	118	
	maxisaco 0.8 t	IX	Malleco	\$/kg	120	
	maxisaco 1 t	VIII	Biobío	\$/kg	118	120
		VIII	Concepción	\$/kg	130	

MADERA DIMENSIONADA Y CEPILLADA
MADERA DIMENSIONADA (PUESTO BARRACA Y DEPOSITO)

Especie	Especificación	Región	Provincia	Unidad	Precio	
					Promedio	Máximo
ALAMO		VI	Cachapoal	\$/m3	113.167	140.602
		VII	Curicó	\$/m3	122.269	
		VIII	Biobío	\$/m3	112.520	135.800
		VIII	Ñuble	\$/m3	163.009	
	seco	VI	Cachapoal	\$/m3	132.534	158.935
		VIII	Biobío	\$/m3	145.500	
CANELO	seco	X	Chiloé	\$/m3	160.357	
		X	Chiloé	\$/m3	145.008	
CASTANO		VI	Cachapoal	\$/m3	402.800	
CIPRES MACROCARPA		VIII	Biobío	\$/m3	211.945	
		IX	Cautín	\$/m3	266.750	
		X	Llanquihue	\$/m3	203.700	
COIGUE		VI	Cachapoal	\$/m3	712.617	
		X	Chiloé	\$/m3	195.930	
		RM	Santiago	\$/m3	605.726	
		XIV	Valdivia	\$/m3	285.055	
	I-V	XIV	Ranco	\$/m3	169.600	
	V seco	VI	Cachapoal	\$/m3	466.400	
	verde para construcción	IX	Malleco	\$/m3	161.120	
	VI seco	VI	Cachapoal	\$/m3	339.200	
EUCALIPTO		RM	Santiago	\$/m3	508.800	
LAUREL		XIV	Ranco	\$/m3	290.440	
		XIV	Ranco	\$/m3	214.120	
LINGUE		XIV	Ranco	\$/m3	407.040	
	V	XIV	Ranco	\$/m3	313.760	
MANIO		RM	Santiago	\$/m3	763.200	

MADERA DIMENSIONADA (PUESTO BARRACA Y DEPOSITO)

Especie	Especificación	Región	Provincia	Unidad	Precio	
					Promedio	Máximo
MANIO	seco	X	Chiloé	\$/m3	473.523	508.800
OLIVILLO	I-V	XIV	Ranco	\$/m3	199.280	
PINO OREGON		VI	Cachapoal	\$/m3	268.722	278.875
		VI	Colchagua	\$/m3	244.537	
		VIII	Biobío	\$/m3	234.013	286.150
		VIII	Concepción	\$/m3	253.049	304.241
		IX	Cautín	\$/m3	213.091	291.000
		IX	Malleco	\$/m3	295.850	
		X	Chiloé	\$/m3	277.129	
		X	Llanquihue	\$/m3	245.786	313.844
		X	Osorno	\$/m3	261.738	324.950
		XI	Aysén	\$/m3	208.211	
		XI	Coyhaique	\$/m3	306.035	
		RM	Santiago	\$/m3	203.700	
		XIV	Ranco	\$/m3	234.037	264.325
		XIV	Valdivia	\$/m3	349.249	407.546
	4.0 m l	IX	Cautín	\$/m3	203.714	212.000
		X	Osorno	\$/m3	230.375	
	5.0 m l	IX	Cautín	\$/m3	230.317	234.692
		X	Osorno	\$/m3	262.385	
	6.0 m l	VIII	Concepción	\$/m3	291.000	
		IX	Cautín	\$/m3	255.549	262.880
		X	Osorno	\$/m3	281.785	
	7.0 m l	IX	Cautín	\$/m3	339.500	
		X	Osorno	\$/m3	352.110	
	8.0 m l	VIII	Concepción	\$/m3	339.500	
		IX	Cautín	\$/m3	412.250	
		X	Osorno	\$/m3	416.130	
	I	XI	Aysén	\$/m3	137.376	
	II	IX	Cautín	\$/m3	115.673	
		XI	Aysén	\$/m3	120.204	
	mayor a 4 m l	XI	Coyhaique	\$/m3	329.448	
	seco	VI	Cachapoal	\$/m3	317.918	
PINO RADIATA		V	San Antonio	\$/m3	115.551	121.056
		V	Valparaíso	\$/m3	113.749	137.546
		VI	Cachapoal	\$/m3	121.745	155.200
		VI	Cardenal Caro	\$/m3	99.298	119.019
		VI	Colchagua	\$/m3	120.195	130.562
		VII	Cauquenes	\$/m3	106.094	133.375
		VII	Curicó	\$/m3	107.945	114.121
		VII	Linares	\$/m3	111.130	122.269
		VII	Talca	\$/m3	98.348	130.417
		VIII	Arauco	\$/m3	103.732	129.835
		VIII	Biobío	\$/m3	96.534	106.797
		VIII	Concepción	\$/m3	94.211	103.936
		VIII	Ñuble	\$/m3	102.827	122.269
		IX	Cautín	\$/m3	96.008	112.084
		IX	Malleco	\$/m3	107.698	123.675
		X	Chiloé	\$/m3	145.064	183.427
		X	Llanquihue	\$/m3	111.569	142.445
		X	Osorno	\$/m3	95.982	98.795
		RM	Santiago	\$/m3	125.833	167.083
		XIV	Ranco	\$/m3	113.377	124.160
		XIV	Valdivia	\$/m3	115.837	122.269
	2.4 m l	VIII	Arauco	\$/m3	89.453	96.227
	seco	VI	Cachapoal	\$/m3	165.046	
		VIII	Biobío	\$/m3	218.250	
		IX	Cautín	\$/m3	174.600	

MADERA DIMENSIONADA (PUESTO BARRACA Y DEPOSITO)

Especie	Especificación	Región	Provincia	Unidad	Precio	
					Promedio	Máximo
PINO RADIATA	seco	X	Osorno	\$/m3	127.458	
	verde	VII	Cauquenes	\$/m3	72.750	
		VII	Talca	\$/m3	83.905	92.150
		VIII	Biobío	\$/m3	80.025	
		VIII	Concepción	\$/m3	90.695	94.090
RAULI		VIII	Ñuble	\$/m3	89.677	
		VI	Cachapoal	\$/m3	890.739	
		RM	Santiago	\$/m3	878.528	
	hualle	VIII	Biobío	\$/m3	303.160	
	I-IV seco	VI	Cachapoal	\$/m3	763.200	
		IX	Malleco	\$/m3	763.200	
	V seco	VI	Cachapoal	\$/m3	530.000	
		IX	Malleco	\$/m3	593.600	
	VI seco	VI	Cachapoal	\$/m3	402.800	
		IX	Malleco	\$/m3	381.600	
ROBLE	I-V	XIV	Ranco	\$/m3	368.880	
	V	XIV	Ranco	\$/m3	306.128	
ROBLE HUALLE		VI	Cachapoal	\$/m3	411.379	712.617
		VIII	Biobío	\$/m3	186.560	
		VIII	Ñuble	\$/m3	240.048	285.055
		IX	Cautín	\$/m3	175.282	212.000
		IX	Malleco	\$/m3	195.082	212.000
		XIV	Valdivia	\$/m3	205.258	249.397
	I-V	XIV	Ranco	\$/m3	220.480	
	I-V verde	IX	Cautín	\$/m3	148.400	
	verde	V	Valparaíso	\$/m3	402.800	
	verde para construcción	IX	Malleco	\$/m3	169.600	178.080
TEPA		X	Chiloé	\$/m3	153.191	
		XIV	Ranco	\$/m3	220.480	
	I-IV	XIV	Ranco	\$/m3	320.671	
	I-V	XIV	Ranco	\$/m3	183.592	
	seco	X	Chiloé	\$/m3	136.443	
	V	XIV	Ranco	\$/m3	213.781	
TINEO		X	Chiloé	\$/m3	195.930	
ULMO		X	Chiloé	\$/m3	195.930	
	I-IV	XIV	Ranco	\$/m3	641.342	
	V	XIV	Ranco	\$/m3	320.671	

MADERA CEPILLADA (PUESTO BARRACA Y DEPOSITO)

Especie	Especificación	Región	Provincia	Unidad	Precio	
					Promedio	Máximo
ALAMO		VI	Cachapoal	\$/m3	130.756	148.750
		VII	Curicó	\$/m3	163.009	
		VIII	Ñuble	\$/m3	183.427	
	seco	VI	Cachapoal	\$/m3	157.593	169.120
CANELO		V	Valparaíso	\$/m3	1.187.200	
		X	Chiloé	\$/m3	212.000	
	I-IV	XIV	Ranco	\$/m3	631.760	
	seco	X	Chiloé	\$/m3	155.693	
	V	XIV	Ranco	\$/m3	292.560	
CASTANO		V	Valparaíso	\$/m3	1.187.200	
CIPRES MACROCARPA		VIII	Biobío	\$/m3	241.530	
		IX	Cautín	\$/m3	315.250	
		X	Llanquihue	\$/m3	242.500	
COIGUE		V	Valparaíso	\$/m3	1.272.000	
		VI	Cachapoal	\$/m3	712.617	

MADERA CEPILLADA (PUESTO BARRACA Y DEPOSITO)

Especie	Especificación	Región	Provincia	Unidad	Precio	
					Promedio	Máximo
COIGUE		X	Chiloé	\$/m3	212.000	
		RM	Santiago	\$/m3	668.054	
		XIV	Valdivia	\$/m3	427.562	
	verde para construcción	IX	Malleco	\$/m3	186.560	
ENCINA		V	Valparaíso	\$/m3	1.187.200	
EUCALIPTO		RM	Santiago	\$/m3	593.600	
EUCALYPTUS REGNANS		V	Valparaíso	\$/m3	1.187.200	
LAUREL		V	Valparaíso	\$/m3	1.187.200	
	I-IV	XIV	Ranco	\$/m3	655.589	
	V	XIV	Ranco	\$/m3	334.960	
LENGA		V	Valparaíso	\$/m3	1.060.000	
	I	XI	Coyhaique	\$/m3	892.944	
	II	XI	Coyhaique	\$/m3	640.240	
MANIO		V	Valparaíso	\$/m3	1.187.200	
		RM	Santiago	\$/m3	848.000	
	seco	X	Chiloé	\$/m3	491.246	530.000
OLIVILLO		V	Valparaíso	\$/m3	1.187.200	
PINO OREGON		V	Valparaíso	\$/m3	412.250	
		VI	Cachapoal	\$/m3	288.963	289.351
		VI	Colchagua	\$/m3	244.537	
		VII	Curicó	\$/m3	264.907	
		VIII	Biobío	\$/m3	259.960	307.975
		VIII	Concepción	\$/m3	288.575	
		IX	Cautín	\$/m3	252.319	315.250
		X	Chiloé	\$/m3	326.066	
		X	Llanquihue	\$/m3	274.025	305.550
		X	Osorno	\$/m3	298.437	324.950
		XI	Coyhaique	\$/m3	320.100	
		RM	Santiago	\$/m3	223.100	
		XIV	Ranco	\$/m3	267.162	289.788
		XIV	Valdivia	\$/m3	392.591	489.074
	4.0 m l	VII	Curicó	\$/m3	267.247	
		IX	Cautín	\$/m3	219.865	225.950
		X	Osorno	\$/m3	276.450	
	5.0 m l	VII	Curicó	\$/m3	302.863	
		IX	Cautín	\$/m3	263.050	285.013
		X	Osorno	\$/m3	308.460	
	6.0 m l	VII	Curicó	\$/m3	338.479	
		VIII	Concepción	\$/m3	291.000	
		IX	Cautín	\$/m3	301.337	
		X	Osorno	\$/m3	327.860	
	7.0 m l	X	Osorno	\$/m3	398.185	
	8.0 m l	VIII	Concepción	\$/m3	407.400	
		X	Osorno	\$/m3	462.205	
	mayor a 4 m l	XI	Coyhaique	\$/m3	395.719	
	seco	VI	Cachapoal	\$/m3	356.621	
PINO RADIATA		V	San Antonio	\$/m3	169.144	183.427
		V	Valparaíso	\$/m3	151.951	187.501
		VI	Cachapoal	\$/m3	138.962	155.200
		VI	Cardenal Caro	\$/m3	126.537	149.138
		VI	Colchagua	\$/m3	135.582	147.683
		VII	Cauquenes	\$/m3	115.592	138.225
		VII	Curicó	\$/m3	144.562	150.835
		VII	Linares	\$/m3	135.509	142.639
		VII	Talca	\$/m3	133.508	163.009
		VIII	Arauco	\$/m3	138.371	153.648
		VIII	Biobío	\$/m3	132.124	169.750
		VIII	Concepción	\$/m3	121.425	147.731

MADERA CEPILLADA (PUESTO BARRACA Y DEPOSITO)

Especie	Especificación	Región	Provincia	Unidad	Precio	
					Promedio	Máximo
PINO RADIATA		VIII	Ñuble	\$/m3	134.523	163.009
		IX	Cautín	\$/m3	136.832	202.294
		IX	Malleco	\$/m3	129.384	155.200
		X	Chiloé	\$/m3	194.534	224.167
		X	Llanquihue	\$/m3	145.619	191.575
		X	Osorno	\$/m3	144.530	152.775
		RM	Santiago	\$/m3	159.056	189.150
		XIV	Ranco	\$/m3	148.265	169.750
		XIV	Valdivia	\$/m3	159.888	183.379
	seco	VI	Cachapoal	\$/m3	175.231	
		VII	Talca	\$/m3	126.100	
		IX	Malleco	\$/m3	134.491	
RAULI		V	Valparaíso	\$/m3	1.526.400	
		VI	Cachapoal	\$/m3	890.739	
		RM	Santiago	\$/m3	926.016	
	hualle	VIII	Biobío	\$/m3	328.600	
	Hualle seco vaporizado	V	Valparaíso	\$/m3	1.187.200	
	I-V	V	Valparaíso	\$/m3	1.272.000	
	V	V	Valparaíso	\$/m3	1.060.000	
ROBLE		VII	Curicó	\$/m3	374.138	
ROBLE HUALLE		VI	Cachapoal	\$/m3	500.468	712.617
		VIII	Biobío	\$/m3	209.880	
		VIII	Ñuble	\$/m3	290.949	374.138
		IX	Cautín	\$/m3	218.812	254.400
		IX	Malleco	\$/m3	222.727	245.920
		XIV	Valdivia	\$/m3	356.287	
	seco vaporizado	V	Valparaíso	\$/m3	1.187.200	
	verde para construcción	IX	Malleco	\$/m3	186.560	
		V	Valparaíso	\$/m3	763.200	
		X	Chiloé	\$/m3	275.600	
TEPA		XIV	Ranco	\$/m3	338.479	
	I-IV	XIV	Ranco	\$/m3	338.479	
	seco	X	Chiloé	\$/m3	149.630	
	V	XIV	Ranco	\$/m3	231.589	
TINEO		X	Chiloé	\$/m3	233.200	
ULMO		X	Chiloé	\$/m3	212.000	
	I-IV	XIV	Ranco	\$/m3	655.589	
	V	XIV	Ranco	\$/m3	334.960	

MADERA MACHIEMBRADA PARA PISO (PUESTO BARRACA Y DEPOSITO)

Especie	Especificación	Región	Provincia	Unidad	Precio	
					Promedio	Máximo
ALAMO	1 x 4" x 3.2 m	VI	Cachapoal	\$/unidad	1.331	1.400
PINO OREGON		IX	Cautín	\$/unidad	2.163	
		X	Llanquihue	\$/unidad	2.521	
		X	Osorno	\$/unidad	2.303	
		XIV	Ranco	\$/unidad	2.017	
	I 1 x 4" x 3.2 m	IX	Cautín	\$/unidad	2.100	
	II 1 x 4" x 3.2 m	IX	Cautín	\$/unidad	1.365	
		XIV	Ranco	\$/unidad	840	
PINO RADIATA	1 x 4" x 3.2 m	V	San Antonio	\$/unidad	1.631	1.916
		V	Valparaíso	\$/unidad	1.883	
		VI	Cachapoal	\$/unidad	3.378	11.600
		VI	Cardenal Caro	\$/unidad	1.117	1.284
		VI	Colchagua	\$/unidad	1.109	1.218
		VII	Cauquenes	\$/unidad	1.034	1.143
		VII	Curicó	\$/unidad	1.192	1.250

MADERA MACHIEMBRADA PARA PISO (PUESTO BARRACA Y DEPOSITO)

Especie	Especificación	Región	Provincia	Unidad	Precio	
					Promedio	Máximo
PINO RADIATA	1 x 4" x 3.2 m	VII	Linares	\$/unidad	1.368	1.500
		VII	Talca	\$/unidad	1.087	1.204
		VIII	Arauco	\$/unidad	1.263	1.490
		VIII	Biobío	\$/unidad	1.136	1.400
		VIII	Concepción	\$/unidad	1.241	1.387
		VIII	Ñuble	\$/unidad	1.283	1.387
		IX	Cautín	\$/unidad	1.470	1.920
		IX	Malleco	\$/unidad	1.256	1.303
		X	Chiloé	\$/unidad	1.480	
		X	Llanquihue	\$/unidad	1.605	1.887
		X	Osorno	\$/unidad	1.423	1.440
		RM	Santiago	\$/unidad	1.614	1.626
		XIV	Ranco	\$/unidad	1.561	2.050
		XIV	Valdivia	\$/unidad	1.827	2.000
		IX	Cautín	\$/unidad	2.400	
	1 x 4" x 3.2 m finger	X	Chiloé	\$/unidad	2.081	
		X	Llanquihue	\$/unidad	2.120	

MADERA MACHIEMBRADA PARA CIELO (PUESTO BARRACA Y DEPOSITO)

Especie	Especificación	Región	Provincia	Unidad	Precio	
					Promedio	Máximo
ALAMO	1/2 x 4" x 3.2 m	VI	Cachapoal	\$/unidad	665	700
PINO OREGON		IX	Cautín	\$/unidad	1.214	
		X	Llanquihue	\$/unidad	1.849	
	I 1/2 x 4" x 3.2 m	X	Osorno	\$/unidad	1.262	
		XIV	Ranco	\$/unidad	1.008	
		IX	Cautín	\$/unidad	1.421	
	II 1/2 x 4" x 3.2 m	IX	Cautín	\$/unidad	803	
PINO RADIATA	1/2 x 4" x 3.2 m	V	San Antonio	\$/unidad	916	1.118
		V	Valparaíso	\$/unidad	998	
		VI	Cachapoal	\$/unidad	734	780
		VI	Cardenal Caro	\$/unidad	611	655
		VI	Colchagua	\$/unidad	639	714
		VII	Cauquenes	\$/unidad	685	714
		VII	Curicó	\$/unidad	755	770
		VII	Linares	\$/unidad	849	950
		VII	Talca	\$/unidad	640	714
		VIII	Arauco	\$/unidad	739	813
		VIII	Concepción	\$/unidad	536	
		VIII	Ñuble	\$/unidad	630	
		IX	Cautín	\$/unidad	843	1.180
		IX	Malleco	\$/unidad	897	950
		X	Chiloé	\$/unidad	1.060	
		X	Llanquihue	\$/unidad	966	1.008
		X	Osorno	\$/unidad	800	
		RM	Santiago	\$/unidad	994	1.156
		XIV	Ranco	\$/unidad	1.069	1.480
		XIV	Valdivia	\$/unidad	1.250	1.500
	1/2 x 4" x 3.2 m finger	IX	Cautín	\$/unidad	1.200	

MADERA MACHIEMBRADA PARA REVESTIMIENTO (PUESTO BARRACA Y DEPOSITO)

Especie	Especificación	Región	Provincia	Unidad	Precio	
					Promedio	Máximo
ALAMO	3/4 x 5" x 3.2 m	VI	Cachapoal	\$/unidad	1.159	1.310

MADERA MACHIEMBRADA PARA REVESTIMIENTO (PUESTO BARRACA Y DEPOSITO)

Especie	Especificación	Región	Provincia	Unidad	Precio	
					Promedio	Máximo
PINO OREGON	3/4 x 5" x 3.2 m	IX	Cautín	\$/unidad	2.116	
		X	Osorno	\$/unidad	2.160	
		XIV	Ranco	\$/unidad	1.890	
PINO RADIATA	I 3/4 x 5" x 3.2 m	IX	Cautín	\$/unidad	2.061	
	II 3/4 x 5" x 3.2 m	IX	Cautín	\$/unidad	1.339	
	3/4 x 4" x 3.2 m	VIII	Concepción	\$/unidad	807	
	3/4 x 5" x 3.2 m	IX	Malleco	\$/unidad	1.033	1.100
		V	San Antonio	\$/unidad	1.508	1.755
		V	Valparaíso	\$/unidad	1.848	
		VI	Cachapoal	\$/unidad	1.274	1.480
		VI	Cardenal Caro	\$/unidad	1.091	1.235
		VI	Colchagua	\$/unidad	992	1.092
		VII	Cauquenes	\$/unidad	998	1.050
		VII	Curicó	\$/unidad	1.131	1.170
		VII	Linares	\$/unidad	1.219	1.600
		VII	Talca	\$/unidad	1.039	1.168
		VIII	Biobío	\$/unidad	1.100	1.400
		VIII	Concepción	\$/unidad	1.174	1.387
		VIII	Ñuble	\$/unidad	1.206	1.387
		IX	Cautín	\$/unidad	1.399	1.800
		IX	Malleco	\$/unidad	1.482	1.600
		X	Chiloé	\$/unidad	1.988	
		X	Llanquihue	\$/unidad	1.694	1.887
		X	Osorno	\$/unidad	1.496	1.642
		RM	Santiago	\$/unidad	1.425	1.506
		XIV	Ranco	\$/unidad	1.928	2.531
		XIV	Valdivia	\$/unidad	2.250	2.300

TABLEROS Y CHAPAS
TABLEROS DE PARTICULAS (PUESTO SANTIAGO)

Especie	Especificación	Región	Procedencia	Unidad	Precio	
					Promedio	Máximo
ECOPLAC	8 mm e	VIII	Biobío	\$/m2	2.635	
HIDRORESISTENTE	15 mm e	VIII	Biobío	\$/m2	5.832	
MDP	12 mm e	VIII	Biobío	\$/m2	4.475	
	15 mm e	VIII	Biobío	\$/m2	5.457	
	18 mm e	VIII	Biobío	\$/m2	6.466	
	24 mm e	VIII	Biobío	\$/m2	8.264	
MDP ENCHAPADO ENCINA	15 mm e	VIII	Biobío	\$/m2	17.044	
	18 mm e	VIII	Biobío	\$/m2	18.832	
MDP ENCHAPADO EUCALIPTO	15 mm e	VIII	Biobío	\$/m2	11.687	
	18 mm e	VIII	Biobío	\$/m2	12.024	
MDP ENCHAPADO PINO RADIATA	15 mm e	VIII	Biobío	\$/m2	9.929	
MDP MELAMINA	(Bco.) 15 mm e	VIII	Biobío	\$/m2	9.072	
PANEL	24 mm e	VIII	Biobío	\$/m2	5.992	
	32 mm e	VIII	Biobío	\$/m2	8.939	

TABLEROS DE FIBRAS (PUESTO SANTIAGO)

Especie	Especificación	Región	Procedencia	Unidad	Precio	
					Promedio	Máximo
DUROLAC MADERA EUCALIPTO	(Entab.) 3 mm e	VIII	Ñuble	\$/m2	2.451	
DUROLAC MADERA PINO RADIATA		VIII	Ñuble	\$/m2	2.451	
DUROLAC UNICOLOR	3 mm e	VIII	Ñuble	\$/m2	2.328	
MDF	12 mm e	VIII	Biobío	\$/m2	8.161	
		VIII	Ñuble	\$/m2	5.734	

TABLEROS DE FIBRAS (PUESTO SANTIAGO)

Especie	Especificación	Región	Procedencia	Unidad	Precio	
					Promedio	Máximo
MDF	15 mm e	VIII	Biobío	\$/m2	9.631	
		VIII	Ñuble	\$/m2	6.765	
	18 mm e	VIII	Ñuble	\$/m2	7.997	
	20 mm e	VIII	Biobío	\$/m2	12.534	
	25 mm e	VIII	Ñuble	\$/m2	11.382	
	9 mm e	VIII	Ñuble	\$/m2	5.414	
MDF ENCHAPADO EUCALIPTO	15 mm e	VIII	Biobío	\$/m2	13.445	
MDF MELAMINA	(1C) 15 mm e	VIII	Biobío	\$/m2	10.064	
		VIII	Ñuble	\$/m2	7.209	
	(Madera) 15 mm e	VIII	Ñuble	\$/m2	8.217	
PLANCHA DECORADA	(Colon.) 3 mm e	VIII	Ñuble	\$/m2	1.606	
PLANCHA LISA	3 mm e	VIII	Ñuble	\$/m2	1.593	
	4.8 mm e	VIII	Ñuble	\$/m2	2.644	

CONTRACHAPADOS (PUESTO SANTIAGO)

Especie	Especificación	Región	Procedencia	Unidad	Precio	
					Promedio	Máximo
CORRIENTE	20 mm e	XIV	Valdivia	\$/m2	12.326	
	3.5 mm e	XIV	Valdivia	\$/m2	3.367	
	6 mm e	XIV	Valdivia	\$/m2	7.511	
	9 mm e	XIV	Valdivia	\$/m2	8.281	
ESTRUCTURAL PINO RADIATA	18 mm e	VIII	Ñuble	\$/m2	8.931	
	9.5 mm e	VIII	Ñuble	\$/m2	5.225	
MARINO	12 mm e	XIV	Valdivia	\$/m2	10.174	
MOLDAJE		XIV	Valdivia	\$/m2	7.335	

TARIFAS DE FLETES
FLETES EN CAMION

Especificación	Origen	Destino	Unidad	Precio	
				Promedio	Máximo
ASTILLAS PINO RADIATA	EMPEDRADO	CONSTITUCION	\$/m stereo	1.050	
MADERA ASERRADA	PANGUIPULLI	SANTIAGO	\$/t	26.000	
MADERA ASERRADA PINO RADIATA	EMPEDRADO	CURICO	\$/m3	6.070	
	EMPEDRADO	SANTIAGO	\$/m3	9.540	
	NACIMIENTO	COLLIPULLI	\$/m3	9.360	
MADERA ASERRADA VARIAS ESPECIES	OSORNO	SANTIAGO	\$/t	35.000	
MADERA DIMENSIONADA	VIII REGION	ANTOFAGASTA	\$/m3	57.656	
	VIII REGION	ARICA	\$/m3	78.165	
	VIII REGION	COPIAPO	\$/m3	41.324	
	VIII REGION	IQUIQUE	\$/m3	69.450	
	VIII REGION	IV REGION	\$/m3	29.440	
	VIII REGION	SANTIAGO	\$/m3	21.237	
	VIII REGION	VIÑA DEL MAR	\$/m3	23.622	
MADERA DIMENSIONADA PINO OREGON	VILLARRICA	SANTIAGO	\$/m3	10.400	
MADERA DIMENSIONADA PINO RADIATA	PUREN	SANTIAGO	\$/m3	10.000	
	seco	CAUQUENES	SAN VICENTE	\$/m3	6.000
		CAUQUENES	SANTIAGO	\$/m3	7.000
		CONSTITUCION	SANTIAGO	\$/m3	6.596
		TALCA	SANTIAGO	\$/m3	6.500
	verde	CONSTITUCION	SANTIAGO	\$/m3	10.742
		TALCA	SANTIAGO	\$/m3	7.323
MADERA ELABORADA NATIVA	seco	VILLARRICA	SANTIAGO	\$/m3	12.000
MADERA ELABORADA PINO OREGON		VILLARRICA	SANTIAGO	\$/m3	12.125
MADERA ELABORADA PINO RADIATA		CONSTITUCION	SANTIAGO	\$/m3	6.765
		TALCA	SANTIAGO	\$/m3	5.044
TAB. MDP ENCHAPADO	15 mm e	CABRERO	SANTIAGO	\$/m2	299
	18 mm e	CABRERO	SANTIAGO	\$/m2	330
TAB. MDP MELAMINA	15 mm e	CABRERO	SANTIAGO	\$/m2	201
TAB. PARTICULAS MDP	12 mm e	CABRERO	SANTIAGO	\$/m2	171
	15 mm e	CABRERO	SANTIAGO	\$/m2	212
	18 mm e	CABRERO	SANTIAGO	\$/m2	249
	24 mm e	CABRERO	SANTIAGO	\$/m2	307
	32 mm e	CABRERO	SANTIAGO	\$/m2	399
	8 mm e	CABRERO	SANTIAGO	\$/m2	89
	9 mm e	CABRERO	SANTIAGO	\$/m2	131
TABLERO DE FIBRAS	3 mm e	YUNGAY	SANTIAGO	\$/m2	65
	4.8 mm e	YUNGAY	SANTIAGO	\$/m2	105
TABLERO DE FIBRAS MDF	12 mm e	CABRERO	SANTIAGO	\$/m2	137
	15 mm e	CABRERO	ANTOFAGASTA	\$/m2	616
		CABRERO	ARICA	\$/m2	777
		CABRERO	COPIAPO	\$/m2	374
		CABRERO	IQUIQUE	\$/m2	741
		CABRERO	LA SERENA	\$/m2	315
		CABRERO	PUERTO MONTT	\$/m2	233
		CABRERO	PUNTA ARENAS	\$/m2	944
		CABRERO	SANTIAGO	\$/m2	173
		CABRERO	TALCA	\$/m2	212
		CABRERO	TEMUCO	\$/m2	212
		CABRERO	V REGIÓN	\$/m2	237
		YUNGAY	ANTOFAGASTA	\$/m2	520
		YUNGAY	ARICA	\$/m2	698
		YUNGAY	CHILLAN	\$/m2	137

TARIFAS DE FLETES
FLETES EN CAMION

Especificación	Origen	Destino	Unidad	Precio	
				Promedio	Máximo
	YUNGAY	COPIAPO	\$/m2	379	
	YUNGAY	IQUIQUE	\$/m2	623	
	YUNGAY	LA SERENA	\$/m2	276	
	YUNGAY	PUERTO MONTT	\$/m2	248	
	YUNGAY	SANTIAGO	\$/m2	192	
	YUNGAY	TALCA	\$/m2	159	
	YUNGAY	TEMUCO	\$/m2	172	
	YUNGAY	VALDIVIA	\$/m2	211	
	YUNGAY	VIÑA DEL MAR	\$/m2	228	
20.0 mm e	CABRERO	SANTIAGO	\$/m2	227	
TROZOS PARA PULPA PINO RADIATA	BOSQUE (50 KM)	ARAUCO	\$/t	3.558	

PRECIOS NOMINALES TROZAS Y MADERA DE PINO RADIATA MERCADO INTERNO

1981 - 2016

(\$/m3)

AÑO Trimestre	TROZAS		MADERA		
	Aserrables(1)	Pulpables(2)	Aserrada(1)	Dimensionada(3)	Cepillada(3)
1981	693	371	2.839	4.063	4.690
1982	640	496	2.030	3.812	4.360
1983	761	610	...	4.278	4.968
1984	1.138	778	2.999	5.076	5.970
1985	1.872	1.187	5.548	8.736	9.917
1986	2.145	1.683	6.277	10.492	11.653
1987	2.776	2.090	8.728	12.792	14.632
1988	4.703	2.475	11.998	17.941	20.413
1989	5.775	3.044	13.709	22.324	24.722
1990	7.138	4.020	16.651	28.715	32.153
1991	9.967	5.400	23.144	35.596	40.156
1992	12.095	6.990	33.111	47.748	53.657
1993	14.562	7.001	36.835	56.139	62.446
1994	15.756	7.091	38.093	59.064	65.684
1995	16.083	8.077	39.427	61.262	68.402
1996	17.717	8.110	42.232	66.257	72.890
1997	17.486	7.303	42.034	66.793	73.777
1998	17.918	7.981	41.573	66.283	74.467
1999	18.020	7.341	40.720	65.364	74.483
2000	19.933	7.277	40.801	66.055	73.482
2001	19.784	7.898	38.921	66.730	74.691
2002	19.429	8.035	39.540	67.252	76.159
2003	18.824	8.247	39.962	67.064	78.458
2004	18.378	8.658	41.086	68.946	80.576
2005	20.986	9.697	51.072	81.029	94.450
2006	21.688	9.569	53.229	87.763	101.182
2007	22.642	10.693	53.613	91.116	104.557
2008	24.250	11.457	54.600	94.643	110.164
2009	22.580	11.555	54.248	97.779	114.749
2010	22.333	11.434	57.965	100.405	123.199
2011	23.200	11.902	57.594	100.526	120.930
2012	24.110	13.087	57.897	101.498	121.224
2013	24.642	11.728	58.341	98.736	120.921
2014	26.586	13.024	60.347	95.800	123.993
2015	29.497	13.210	61.939	98.701	124.857
2016*	30.510	13.644	62.417	100.061	129.225

(*) Valores a Septiembre

FUENTE : INFOR.

(1) : Puesto en aserradero de la VIII Región

(2) : Precio promedio ponderado según consumo potencial de las plantas de pulpa de la VII y VIII Región

(3) : Puesta Barraca de la VIII Región

(..) : Indica sin información

METODOLOGÍA GENERAL

I PRECIOS DE PRODUCTOS FORESTALES

LOS PRECIOS DE LOS DISTINTOS PRODUCTOS SE OBTIENEN POR ENCUESTAS DIRECTAS A LAS EMPRESAS

PRODUCTORAS, CORRESPONDIENTES EN LA MAYORÍA DE LOS CASOS A PRECIOS DE LISTA. EN EL CASO DE:

- SEMILLAS (E): LOS PRECIOS SON ENTREGADOS POR EL CENTRO TECNOLÓGICO DE LA PLANTA FORESTAL (INFOR)
- PLANTAS FORESTALES (E): SE OBTIENEN POR CONSULTAS A LOS VIVEROS MÁS REPRESENTATIVOS DE CADA REGIÓN.
- TROZAS ASERRABLES (P): CORRESPONDE AL PRECIO DE COMPRA DE LOS ASERRADEROS, EXPRESADO EN M3, EQUIVALENTE A 22 PULG MADERERAS PARA TROZAS DE 3,6 M DE LARGO Y A 24 PULG PINERAS PARA TROZAS DE 3,2 M DE LARGO.
- TROZAS PARA PULPA (P): CORRESPONDE AL PRECIO DE COMPRA FIJADO POR LAS EMPRESAS PAPELERAS, PUESTO EN CANCHA DE LA PROVINCIA INDICADA Y EL PRECIO DE COMPRA DE OTRAS EMPRESAS (ASTILLADORA).
- POSTES Y POLINES (P): ESTOS PRECIOS SON CONSULTADOS EN LAS PLANTAS IMPREGNADORAS MÁS REPRESENTATIVAS, CORRESPONDIENDO AL DE COMPRA EN EL CASO DE POSTES Y POLINES SIN IMPREGNAR Y AL PRECIO DE VENTA, EN PRODUCTOS IMPREGNADOS.
- MADERA ASERRADA (P): CORRESPONDE AL PRECIO DE VENTA DE ASERRADEROS DE LA VIII REGIÓN Y AL PRECIO DE COMPRA POR PARTE DE LAS BARRACAS, PUESTO EN EL LUGAR DE ORIGEN O DESTINO. LOS ESTABLECIMIENTOS ENCUESTADOS EN ESTE CASO CORRESPONDEN A UNA MUESTRA DETERMINADA EN BASE AL CENSO DE BARRACAS Y ASERRADEROS DE 1998 Y 2006, RESPECTIVAMENTE.
- MADERA DIMENSIONADA Y ELABORADA (P): CORRESPONDE AL PRECIO DE VENTA CONSULTADO EN BARRACA.
- TABLEROS Y CHAPAS (P): CORRESPONDE A PRECIOS DE PRODUCTOS PUESTOS EN SANTIAGO, CONSULTADOS A LAS EMPRESAS PRODUCTORAS.
- CAJAS, PALLETS Y BINS (E): CORRESPONDEN A PRECIOS DE REFERENCIA CONSULTADOS A EMPRESAS PRODUCTORAS Y EMPRESAS EXPORTADORAS DE FRUTA.

NOTA: (P): PRECIOS PUBLICADOS PERMANENTEMENTE (E): PRECIOS PUBLICADOS ESTACIONALMENTE

II TARIFAS DE FLETES

CORRESPONDE A TARIFAS ENTREGADAS POR EMPRESAS PRODUCTORAS Y A TARIFAS DE EMPRESAS DE TRANSPORTE

FORESTAL

OBSERVACIONES

1. Todos los precios presentados deben ser considerados como referenciales, por cuanto no consideran negociaciones por volumen y forma de pago, premios por cumplimiento de contrato y otros.
2. Los precios no incluyen el impuesto al valor agregado (IVA).
3. Los precios deben entenderse como válidos al momento de la encuesta (primera semana del mes de la publicación)
4. Los precios de madera aserrada, dimensionada y elaborada corresponden a calidad I-IV, en especies exóticas a calidad única y a un contenido de humedad 30% (seco al aire), excepto que se especifique lo contrario. Estos precios se presentan en m3, equivalente a 48,5 pulgadas en pino radiata y álamo y a 42,4 pulgadas en el caso de especies nativas.
5. Mayores antecedentes sobre la información presentada pueden ser solicitados al Centro de Información Forestal - Instituto Forestal.
6. Madera Pulpable: Metro ruma = (1 m x 1 m x 2,44 m) = 1,6 m3 sólidos
7. Astillas: Metro estéreo = (1 m x 1 m x 1 m) no compactado

ABREVIATURAS

I	: Largo	d	: Diámetro	S	: Speedling
e	: Espesor	M	: Maceta	1:0; 1:1; etc.	: Raíz desnuda
CH	: Contenido de humedad	T	: Tubete		



INFOR
INSTITUTO FORESTAL

Creando valor forestal para Chile

SEDE DIAGUITAS Juan Georgini Runi 1507, Barrio Universitario, La Serena. Fono (56-6) 5893211.

SEDE METROPOLITANA Sucre 2397, Ñuñoa. Casilla 3085, Santiago. Fono (56-2) 23667120

SEDE BIOBÍO Camino Coronel Km . 7,5 Concepción. Casilla 109 C, Concepción. Fono (56-41) 2853260

SEDE VALDIVIA Fundo Teja Norte s/n, Valdivia. Casilla 385, Valdivia. Fono (56-63) 335200

SEDE PATAGONIA Camino Coyhaique Alto Km. 4, Coyhaique. Fono (56-9) 8831860

www.infor.cl

oirs@infor.cl